

進入評量網站：

從學校焦點公告點選教育部辦理「全民資安素養自我評量」活動連結進入

或直接輸入網址 <https://isafe.moe.edu.tw/event/>

或到『作業上傳』點選教材連結[1]

點選：半票（國中小）



點選：我要挑戰



OpenID 登入

選 臺南市→登入

如果 OpenID 忘記，須找資訊組重設密碼

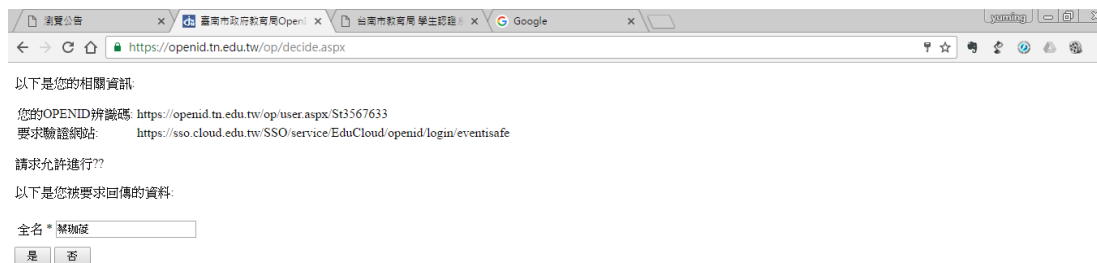


輸入帳號及密碼



看到自己的名字表示登入成功

按『是』



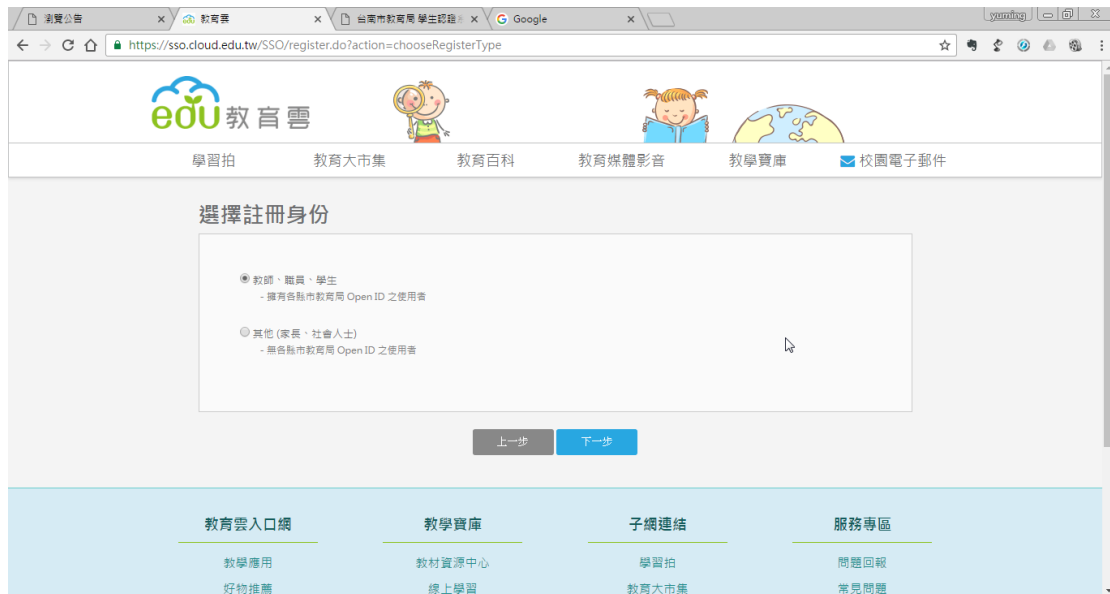
※必須先註冊教育部教育雲

須先註冊才能進入測驗（如果您已經註冊過，就不會出現以下畫面）



按『同意』

身份老師/學生（預設）



直接按『下一步』

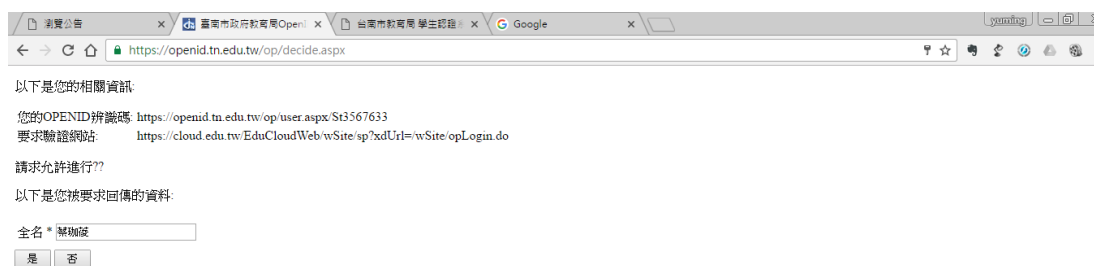
選擇『臺南市』



再次輸入 OpenID 的帳號及密碼後，按登入



確認出現自己的姓名，按『是』



這時會連到『教育雲』的會員註冊頁面
準備開始填寫註冊資料了

以下為填寫範例：

帳號(Email)： @mail.edu.tw 建議填入同 OpenID 的帳號 (比較不會忘記)

備用信箱： @gmail.com (有信箱的就填自己的信箱及密碼，沒有信箱的請先暫

時填入 帳號@gmail.com，帳號密碼同前)

暱稱：填 姓名 即可

電話：可以填也可以不填

頭像：略過

The screenshot shows the registration page for 'edu 教育雲'. The title is '教師/職員/學生 會員註冊'. There are four tabs: '學習拍', '教育大市集', '教育百科', and '教育媒體影音'. The registration form includes the following fields and instructions:

- 姓名** (Name):
- 職稱** (Role):
- *帳號(Email)** (Email): @mail.edu.tw
- 說明** (Notes):
 1. 您目前沒有教育雲端電子郵件，請您輸入郵件帳號資料。
 2. 會員註冊成功之後，系統將自動建立您所輸入的教育雲端郵件帳號。
 3. 註冊成功後，此帳號(Email)會綁定您的Open ID帳號。
 4. 註冊成功後，您可以使用以下方式擇一登入教育雲：
 - (1) 此帳號(Email)與下方欄位所填入的密碼。
 - (2) 各縣市教育局之Open ID帳號、密碼。
- *備用信箱** (Backup Email):

正在等候 cloud.edu.tw...

The screenshot shows the second section of the registration form:

- *備用信箱** (Backup Email):
- 說明** (Notes): 為供日後發信忘記密碼備用時使用，請填寫永久電子信箱帳號
- *備用信箱確認** (Backup Email Confirmation):
- *密碼** (Password):
- *密碼確認** (Password Confirmation):
- *暱稱** (Nickname):
- 電話** (Phone):
- 性別** (Gender): 男 女
- 個人頭像** (Profile Picture):

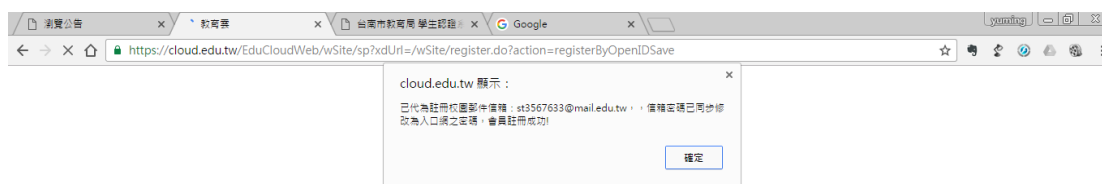
Buttons:

Footer navigation: 教育雲入口網, 教學寶庫, 子網連結, 服務專區, TOP

正在等候 cloud.edu.tw...

按送出

註冊成功的畫面



按『確定』後會直接導向『教育雲』網站
網站的右上角出現您的名字，表示目前已成功登入『教育雲』



以上，註冊完成。按登出或直接關閉，也可以再次修改個人資料。

※可以開始做測驗了

到焦點公告點選：轉知教育部辦理「全民資安素養自我評量」活動
或直接輸入網址 <https://isafe.moe.edu.tw/event/>
或到『作業上傳』點選教材連結[1]

進到網站後點選**我要挑戰**，用 **OpenID 登入**，選 **臺南市→登入**
記得要選擇 **[7.8.9 年級]** 就可以開始做測驗了。

測驗分 3 個關卡，每一關卡至少過 3 次，題目是隨機出題，因此每次作答的題目會不同。過關後集點會累計，可以提高中獎機率。

過關記得填寫抽獎資料（年級選 7，班級要用數字 1,2,3,....8），祝您中獎！